

ภาวะตลาดสินค้าข้าว ประจำวันที่ 22 มิถุนายน 2550

(บาท / กก.)

ชนิด	สัปดาห์ก่อน ต่ำ-สูง	วันี่ปีก่อน (22 มิ.ย. 49)	วันก่อน (21 มิ.ย. 50)	วันี่ (22 มิ.ย. 50)	เปรียบเทียบ วันี่/วันก่อน
ข้าวเปลือกเจ้านาปรัง ความชื้นไม่เกิน 15% ปี 2550 (ราคารับจำนำนาปรัง ปี 2550 6,500 บาท/ตัน)					
จังหวัดนครสวรรค์	6.20-6.30	6.80-6.90	6.20-6.30		
จังหวัดพิษณุโลก	6.00-6.30	6.45-6.50	6.00-6.30	6.00-6.30	
จังหวัดสุพรรณบุรี	6.40-6.50	6.60-6.80	6.40-6.50	6.40-6.50	
จังหวัดปทุมธานี	6.30-6.40	6.80-6.90	6.30-6.40	6.30-6.40	
ข้าวเปลือกหอมมะลิ					
จังหวัดอุดรธานี	9.00-9.20	8.20-8.40	9.00-9.20	9.00-9.20	
จังหวัดสุรินทร์	8.80-8.90	8.20-8.30	8.80-8.90	8.80-8.90	
ข้าวเปลือกหอมปทุมธานี (ราคารับจำนำนาปรัง ปี 2550 6,800-7,100 บาท/ตัน)					
จังหวัดสุพรรณบุรี	6.60-6.80	-	6.60-6.80	6.60-6.80	
ข้าวเปลือกเหนียวเมล็ดยาว					
จังหวัดอุดรธานี (ใหม่)	12.60-12.80	7.60-7.80	12.60-12.80	12.60-12.80	
ข้าวสาร					
ข้าวขาว 100% ชั้น 2 (ใหม่)	10.90-10.95	11.55-11.60	10.90-10.95	10.90-10.95	
ข้าวขาว 5% (ใหม่)	10.60-10.65	11.25-11.30	10.60-10.65	10.60-10.65	
ปลายข้าว เอ.วัน .เลิศ (ใหม่)	8.20-8.25	7.70-7.75	8.20-8.25	8.20-8.25	
ข้าวหนึ่ง 100%	10.90-10.95	11.20-11.25	10.90-10.95	10.90-10.95	
ปลายข้าวหนึ่ง เอ.วัน	7.55-7.60	7.45-7.50	7.55-7.60	7.55-7.60	
ข้าวหอมมะลิ 100% ชั้น 2	17.80-18.00	17.00-17.50	17.80-18.00	17.80-18.00	
ข้าวใหม่	17.40-17.60	16.80-17.00	17.40-17.60	17.40-17.60	
ปลายข้าวหอม	9.20-9.30	-	9.20-9.30	9.20-9.30	
ข้าวใหม่	9.95-10.00	8.55-8.60	9.95-10.00	9.90-9.95	-0.05
ข้าวหอมจังหวัด	17.00-17.20	-	17.00-17.20	17.00-17.20	
ข้าวใหม่	16.80-17.00	-	16.80-17.00	16.80-17.00	
ข้าวหอมปทุมธานี	13.70-13.90	14.40-14.60	13.70-13.90	13.70-13.90	
ข้าวใหม่	12.70-12.90	-	12.70-12.90	12.70-12.90	
ปลายข้าวหอมปทุมธานี	8.80-8.90	8.15-8.20	8.80-8.90	8.80-8.90	
ข้าวใหม่	9.10-9.15	-	9.10-9.15	9.10-9.15	
ข้าวเหนียว 10% เมล็ดยาว	21.20-21.40	14.20-14.40	21.20-21.40	21.20-21.40	
ปลายข้าวเหนียว เอ.วัน	15.80-16.00	12.10-12.20	15.80-16.00	15.80-16.00	
รำข้าวขาว	5.30-5.70	5.40-5.60	6.10-6.20	6.10-6.20	
ข้าวสารขายปลีก					
ข้าวหอมมะลิ	24.67-25.33	23.33-24.00	24.67-25.33	24.67-25.33	
ข้าวขาว 100%	16.00-17.33	15.33-16.67	16.00-17.33	16.00-17.33	
ข้าวเหนียว 10% เมล็ดยาว	21.33-22.00	14.66-15.33	21.33-22.00	21.33-22.00	

สถานการณ์ทั่วไป

- ข้าวเปลือก ราคาข้าวเปลือกยังเคลื่อนไหวอยู่ในเกณฑ์ดี
- ปริมาณข้าวเปลือก ปริมาณซื้อขาย ณ ท่าข้าวลาดยาวจังหวัดนครสวรรค์และตลาดกลางสินค้าเกษตรจังหวัดพิษณุโลก เมื่อวันที่ 21 มิถุนายน 2550 มีปริมาณ 259 และ 25 เมตริกตัน ตามลำดับ
- ข้าวสาร ภาวะการซื้อขายข้าวสารตลาดกรุงเทพ ฯ ชะลอลดตัวลง เนื่องจากปริมาณสินค้ามีออกสู่ตลาดน้อย อีกทั้งโรงสีส่วนใหญ่รีรอการจำหน่าย อย่างไรก็ตามระดับราคาที่ยังเคลื่อนไหวอยู่ในเกณฑ์ดี มีเพียงปลายข้าวหอมมะลิที่ราคาอ่อนตัวลงเล็กน้อยตามภาวะตลาด

ข้าวเปลือกภูมิภาค
ประจำวันที่ 18 - 22 มิถุนายน 2550

ชนิด	สัปดาห์ก่อน ต่ำ-สูง	จันทร์	อังคาร	พุธ	พฤหัสบดี	ศุกร์	สัปดาห์นี้ ต่ำ-สูง
------	------------------------	--------	--------	-----	----------	-------	-----------------------

บาท/1000 กก.

ข้าวเปลือกเจ้านาปรัง ความชื้นไม่เกิน 15 % ปี 2550

(ราคารับจํานำ นาปรัง ปี 2550 6,500 บาท/ตัน)

จังหวัดนครสวรรค์	6200-6300	6200-6300	6200-6300	6200-6300	6200-6300	6200-6300 /	6200-6300
จังหวัดพิษณุโลก	6000-6300	6000-6300	6000-6300	6000-6300	6000-6300	6000-6300 /	6000-6300
จังหวัดสุพรรณบุรี	6400-6500	6400-6500	6400-6500	6400-6500	6400-6500	6400-6500	6400-6500
จังหวัดปทุมธานี	6300-6400	6300-6400	6300-6400	6300-6400	6300-6400	6300-6400	6300-6400

ข้าวเปลือกหอมมะลิ ปี :

จังหวัดอุดรธานี	9000-9200	9000-9200	9000-9200	9000-9200	9000-9200	9000-9200 /	9000-9200
จังหวัดสุรินทร์	8800-8900	8800-8900	8800-8900	8800-8900	8800-8900	8800-8900 /	8800-8900

ข้าวเปลือกหอมปทุมธานี ปี 2549/50

(ราคารับจํานำนาปรัง ปี 2550 6,800 - 7,100 บาท/ตัน)

จังหวัดสุพรรณบุรี	6600-6800	6600-6800	6600-6800	6600-6800	6600-6800	6600-6800	6600-6800
-------------------	-----------	-----------	-----------	-----------	-----------	-----------	-----------

ข้าวเปลือกเหนียวเมล็ดยาว ปี 2549/50

จังหวัดอุดรธานี	12600-12800	12600-12800	12600-12800	12600-12800	12600-12800	12600-12800 /	12600-12800
-----------------	-------------	-------------	-------------	-------------	-------------	---------------	-------------

กรมการค้าภายใน
สำนักส่งเสริมการค้าสินค้าเกษตร
โทร. 0 2547 5400

ราคาขายส่งข้าว ผลิตภัณฑ์ และกระสอบป่าน

ในตลาดกรุงเทพมหานคร

ประจำวันที่ 18 - 22 มิถุนายน 2550

ชนิด	สัปดาห์ก่อน ต่ำ-สูง	จันทร์	อังคาร	พุธ	พฤหัสบดี	ศุกร์	สัปดาห์นี้ ต่ำ-สูง
ขายส่งทั่วไป	ความขึ้นไม่เกิน 14% เป็นราคาตามตัวอย่างที่ผู้ส่งออกหรือผู้ค้าส่งรับซื้อจากโรงสีหรือซื้อผ่านนายหน้า (หยง) ที่ผู้ส่งออกรับซื้อด้วยเงินสด ไม่รวมกระสอบ (คำนวณราคาซื้อรวมกระสอบป่านชนิดบรรจุ 100 กก.หักด้วยราคากระสอบป่านใช้แล้วหนึ่งครั้ง) ส่งหน้าโรงเก็บข้าวของผู้ซื้อ						
ข้าวขาว 100% ชั้น 1	1350-1360	1350-1360	1350-1360	1350-1360	1350-1360	1350-1360	1350-1360
ข้าวใหม่	-	-	-	-	-	-	-
ข้าวขาว 100% ชั้น 2	1310-1320	1310-1320	1310-1320	1310-1320	1310-1320	1310-1320	1310-1320
ข้าวใหม่	1090-1095	1090-1095	1090-1095	1090-1095	1090-1095	1090-1095	1090-1095
ข้าวขาว 100% ชั้น 3	1270-1280	1270-1280	1270-1280	1270-1280	1270-1280	1270-1280	1270-1280
ข้าวใหม่	1075-1080	1075-1080	1075-1080	1075-1080	1075-1080	1075-1080	1075-1080
ข้าวขาว 5%	1250-1260	1250-1260	1250-1260	1250-1260	1250-1260	1250-1260	1250-1260
ข้าวใหม่	1060-1065	1060-1065	1060-1065	1060-1065	1060-1065	1060-1065	1060-1065
ข้าวขาว 10%	1230-1240	1230-1240	1230-1240	1230-1240	1230-1240	1230-1240	1230-1240
ข้าวใหม่	1040-1045	1040-1045	1040-1045	1040-1045	1040-1045	1040-1045	1040-1045
ข้าวขาว 15%	-	-	-	-	-	-	-
ข้าวใหม่	1020-1025	1020-1025	1020-1025	1020-1025	1020-1025	1020-1025	1020-1025
ข้าวขาว 25%	-	-	-	-	-	-	-
ข้าวใหม่	980-985	980-985	980-985	980-985	980-985	980-985	980-985
ปลายข้าวขาว เอ.วัน.เลิศ	950-960	950-960	950-960	950-960	950-960	950-960	950-960
ข้าวใหม่	820-825	820-825	820-825	820-825	820-825	820-825	820-825
ปลายข้าวขาว เอ.วัน.พิเศษ	920-930	920-930	920-930	920-930	920-930	920-930	920-930
ข้าวใหม่	800-805	800-805	800-805	800-805	800-805	800-805	800-805
ปลายข้าวขาว ซี.วัน*	710-730	740-750	740-750	740-750	740-750	740-750	740-750
ข้าวเหนียว กข. 6	2220-2240	2220-2240	2220-2240	2220-2240	2220-2240	2220-2240	2220-2240
ข้าวเหนียว 10% เมล็ดยาว	2120-2140	2120-2140	2120-2140	2120-2140	2120-2140	2120-2140	2120-2140
ข้าวเหนียว 10% เมล็ดสั้น	2060-2080	2060-2080	2060-2080	2060-2080	2060-2080	2060-2080	2060-2080
ปลายข้าวเหนียว เอ.วัน	1580-1600	1580-1600	1580-1600	1580-1600	1580-1600	1580-1600	1580-1600
ข้าวหนึ่ง 100%	1090-1095	1090-1095	1090-1095	1090-1095	1090-1095	1090-1095	1090-1095
ข้าวหนึ่ง 5%	1060-1065	1060-1065	1060-1065	1060-1065	1060-1065	1060-1065	1060-1065
ปลายข้าวหนึ่ง เอ.วัน	755-760	755-760	755-760	755-760	755-760	755-760	755-760
ข้าวหอมมะลิ							
100% ชั้น 1	1840-1860	1840-1860	1840-1860	1840-1860	1840-1860	1840-1860	1840-1860
ข้าวใหม่	1820-1840	1800-1820	1800-1820	1800-1820	1800-1820	1800-1820	1800-1820
100% ชั้น 2	1780-1800	1780-1800	1780-1800	1780-1800	1780-1800	1780-1800	1780-1800
ข้าวใหม่	1740-1760	1740-1760	1740-1760	1740-1760	1740-1760	1740-1760	1740-1760
ปลายข้าวหอมมะลิ	920-930	920-930	920-930	920-930	920-930	920-930	920-930
ข้าวใหม่	995-1000	995-1000	995-1000	995-1000	995-1000	990-995	990-1000
ข้าวหอมจังหวัด	1700-1720	1700-1720	1700-1720	1700-1720	1700-1720	1700-1720	1700-1720
ข้าวใหม่	1680-1700	1680-1700	1680-1700	1680-1700	1680-1700	1680-1700	1680-1700
ข้าวหอมปทุมธานี	1370-1390	1370-1390	1370-1390	1370-1390	1370-1390	1370-1390	1370-1390
ข้าวใหม่	1270-1290	1270-1290	1270-1290	1270-1290	1270-1290	1270-1290	1270-1290
ปลายข้าวหอมปทุมธานี	880-890	880-890	880-890	880-890	880-890	880-890	880-890
ข้าวใหม่	910-915	910-915	910-915	910-915	910-915	910-915	910-915

หมายเหตุ* ปลายข้าวขาว ซี.วัน เป็นราคาที่สืบเพื่อใช้ในการคำนวณอัตราส่งมอบตามโครงการรับจำนำข้าวเปลือก

ราคาขายปลีกข้าวสารในตลาดกรุงเทพฯ ฯ
 ประจำวันที่ 18 - 22 มิถุนายน 2550

บาท/15 กก.

ชนิด	สัปดาห์ก่อน ต่ำ-สูง	จันทร์	อังคาร	พุธ	พฤหัสบดี	ศุกร์	สัปดาห์นี้ ต่ำ-สูง
100% (ข้าวหอม)							
ร้านค้าปลีกทั่วไป	370-380	370-380	370-380	370-380	370-380	370-380	370-380
ข้าวใหม่	-	-	-	-	-	-	-
ข้าวสารเจ้า 100%							
ร้านค้าปลีกทั่วไป	240-260	240-260	240-260	240-260	240-260	240-260	240-260
ข้าวใหม่	-	-	-	-	-	-	-
ข้าวสารเจ้า 5%							
ร้านค้าปลีกทั่วไป	220-230	220-230	220-230	220-230	220-230	220-230	220-230
ข้าวใหม่	-	-	-	-	-	-	-
ข้าวสารเหนียว							
สันป่าตอง (เขี้ยวงู)							
100%	380-400	380-400	380-400	380-400	380-400	380-400	380-400
5%	350-360	350-360	350-360	350-360	350-360	350-360	350-360
10% เมล็ดยาว	320-330	320-330	320-330	320-330	320-330	320-330	320-330
10% เมล็ดสั้น	300-310	300-310	300-310	300-310	300-310	300-310	300-310

กรมการค้าภายใน


สำนักส่งเสริมการค้าสินค้าเกษตร

โทร. 0 2547 5400

สถานการณ์ทั่วไป

- ข้าวเปลือก ราคาข้าวเปลือกยังเคลื่อนไหวอยู่ในเกณฑ์ดี

- ข้าวสาร ภาวะการซื้อขายข้าวสารตลาดกรุงเทพ ฯ ชะลอตัวลง เนื่องจากปริมาณสินค้ามีออกสู่ตลาดน้อย อีกทั้งโรงสีส่วนใหญ่ปรับราคาจำหน่าย อย่างไรก็ตามระดับราคาที่ตกลงซื้อขายยังเคลื่อนไหวอยู่ในเกณฑ์ดี มีเพียงปลายข้าวหอมมะลิที่ราคาอ่อนตัวลงเล็กน้อยตามภาวะตลาด



ผู้รายงาน

(นางสาวศิริวรรณ อภัยพลชาญ)

ข้าวเปลือกเจ้าหน้าปรี ปี 2550 (ความชื้นไม่เกิน 15%)

หน่วย:บาท/ตัน

แหล่งราคา	2550	มิถุนายน 2550																										
	พ.ค.	เฉลี่ย	1	3	4	5	6	7	8	10	11	12	13	14	15	17	18	19	20	21	22	24	25	26	27	28	29	
ตลาดกลางท่าข้าวลาดยาว	6174	6228	6150	6150	6150	6150	6250	6250	6250	6250	6250	6250	6250	6250	6250	6250	6250	6250	6250	6250	6250	6250	6250	6250	6250	6250	6250	6250
จ. พิษณุโลก	6285	6150	6150		6150	6150	6150	6150	6150		6150	6150	6150	6150	6150		6150	6150	6150	6150	6150	6150	6150	6150	6150	6150	6150	6150
จ. ปทุมธานี	6160	6331	6250		6250	6250	6350	6350	6350		6350	6350	6350	6350	6350		6350	6350	6350	6350	6350	6350	6350	6350	6350	6350	6350	6350
จ. สุพรรณบุรี	6155	6388	6250		6250	6250	6250	6350	6350		6450	6450	6450	6450	6450		6450	6450	6450	6450	6450	6450	6450	6450	6450	6450	6450	6450
เฉลี่ย	6194	6274	6200	6150	6200	6200	6250	6275	6275	6250	6300	6300	6300	6300	6300	6250	6300	6300	6300	6300	6300	6300	6300	6300	6300	6300	6317	
ราคาปรับจําหนานปี 2550			6,500 บาท/ตัน																									

ข้าวเปลือกเจ้าหน้าปรี ปี 2550 (ความชื้นไม่เกิน 20 - 25 %)

แหล่งราคา	2550	มิถุนายน 2550																										
	พ.ค.	เฉลี่ย	1	3	4	5	6	7	8	10	11	12	13	14	15	17	18	19	20	21	22	24	25	26	27	28	29	
ตลาดกลางท่าข้าวลาดยาว	5562	5628	5550	5550	5550	5550	5650	5650	5650	5650	5650	5650	5650	5650	5650	5650	5650	5650	5650	5650	5650	5650	5650	5650	5650	5650	5650	5650
จ. พิษณุโลก	5285	5150	5150		5150	5150	5150	5150	5150		5150	5150	5150	5150	5150		5150	5150	5150	5150	5150	5150	5150	5150	5150	5150	5150	5150
จ. ปทุมธานี	5360	5531	5450		5450	5450	5550	5550	5550		5550	5550	5550	5550	5550		5550	5550	5550	5550	5550	5550	5550	5550	5550	5550	5550	5550
จ. สุพรรณบุรี	5400	5488	5350		5350	5350	5350	5450	5450		5550	5550	5550	5550	5550		5550	5550	5550	5550	5550	5550	5550	5550	5550	5550	5550	5550
เฉลี่ย	5402	5449	5375	5550	5375	5375	5425	5450	5450	5650	5475	5475	5475	5475	5475	5650	5475	5475	5475	5475	5475	5475	5475	5475	5475	5475	5417	
ราคาปรับจําหนานปี 2550			5,525 - 6,012.50 บาท/ตัน																									

ราคาข้าวสารบรรจุถุงที่ห้างสรรพสินค้าจำหน่าย

ประจำวันที่ 22 มิถุนายน 2550

บาท / ถุง

ชนิด	หน่วย	ราคา หน้าถุง	ท็อป	บิกซี	สหกรณ์กรุงเทพ	เทสโก้	เดอะมอลล์
ข้าวหอมมะลิ 100%							
บัวทิพย์	5 กก.	160				119	
สุรินทร์ทิพย์	5 กก.	160	145		127*		145
หงษ์ทอง (แดง)	5 กก.	160	135	127,134(ใหม่)	132,135(ใหม่)	129,130	135,139
มาบุญครอง (แดง)	5 กก.	160	135	130	137	130	139.50
เกษตร (แดง)	5 กก.	140	135	117	130	-	-
เกษตร (เขียว)	5 กก.	130	119	124	127	-	129.5
เบญจรงค์	5 กก.	160	125	109		110	132
ฉัตรทอง (แดง)	5 กก.	150	137	132	129		129
ฉัตรเพชร (เหลือง)	5 กก.	130	121	117			119
แสนดี (ชมพู)	5 กก.	160	-		118	98*	140
บัณฑิตน้อย	5 กก.	160					122
ทุ่งกุลา	5 กก.	170	148		-		148
โตโต	5 กก.	165	142				115
ปิ่นเงินเพชร	5 กก.	150	89*	99			
สุพรรณหงส์	5 กก.	135	119	-			125
ไทไท	5 กก.	165	155				161
ดอกเก็กฮวย	5 กก.	150	137				135
ดอกบัว	5 กก.	145	129			120	
เทสโก้	5 กก.	135				105.99*	
ศ เขมราชู	5 กก.	220	179				
อัมทิพย์ (วิถีไทย)	5 กก.	165	145	109		109	
อัมทิพย์ (กินรี)	5 กก.		109				
เพื่อนไทย	5 กก.	140	106*				124.25
# ท็อป	5 กก.	150	120				
ช้างทิพย์	4 กก.	160	133			124	
ธนาพันธ์	5 กก.		178* (1 แกรม 1)		102		
บัวทอง	5 กก.	160	119				129.5
ธัญญรักษ์	5 กก.	160					121
พนมรุ้ง	5 กก.	160			116		
ฉลาดชิม	5 กก.	110			106		
โฮมเฟรสมาร์ท	5 กก.	140					115
ช้างเผือก	5 กก.	150	126				125
โกเด้นเซฟ	5 กก.	150	119				
ข้าวหอมมะลิ 5%							
หงษ์ทอง (เขียว)	5 กก.	145	125	121	121		
แสนดี (หอมทุ่งกุลา)	5 กก.	135	129		116	114*	119.00

*เป็นราคาสมาชิก,จัดรายการพิเศษ # ไม่มีเครื่องหมายรูปพนมมือ

ชนิด	หน่วย	ราคา หน้าถุง	ท็อป	บักชี	สมกรณ์กรุงเทพ	เทสโก	เดอะมอลล์
หอมมะลิ 10%							
เซฟ	5 กก.		109				
หงษ์ทอง (ส้ม)	5 กก.	125	112		108		
เกษตร (ม่วง)	5 กก.	115	109				113
# อิมทิพย์ (เขียว)	5 กก.	150	94			-	
# คุ่มค่า	5 กก.	95				93	
ข้าวหอมปทุมธานี 100%							
มานูญครอง	5 กก.	120			107	98	86.50
ข้าวผสม (ข้าวหอมมะลิและข้าวขาว)							
# มิตรภาพ (เขียว)	5 กก.	95			76	79	
# ชวนาไทย	5 กก.	110	82				
# สุพรรณหงส์	5 กก.	105	87			85	
# นัทรอรุณ(ส้ม)	5 กก.	105	94	89	96	79	89
# นัทรอรุณ(เขียว)	5 กก.					92	
# อิมทิพย์	5 กก.	120					
รุ่งทิพย์	5 กก.	135					
ปิ่นเงิน	5 กก.	140	92	91			
คุ่มค่า	5 กก.	80				75	
TESCO (เขียว)	5 กก.	105				86	
เบญจมาศ	5 กก.	99					
ข้าวหอมมะลิและข้าวมันปู							
ธัญญทิพย์	5 กก.	170	148				
ธัญญทิพย์	2 กก.	70	69		58		
ดอกมะลิ	2 กก.	70	64				
ท็อป	2 กก.	60					
เนเจอร์โซน	1.5 กก.	80	75				
ข้าวเหนียว							
ธัญญทิพย์	1 กก.	30			30		
ดอกมะลิ	1 กก.	30					
ข้าวกล้องหอมมะลิ 100 %							
คุ่มค่า	5 กก.	100				74	
เทสโก้	5 กก.	100				86,92	
ไวคิง	5 กก.	150					123.25
เบญจรงค์	2 กก.	70					56
โฮมเฟรสมาร์ท	2 กก.	70					62
สุรินทร์ทิพย์	2 กก.	62			54	74	
ไวคิง	2 กก.	70				86.92	65
ดอกบัว	2 กก.	-	60				
เนเจอร์โซน	1.5 กก.	70	50			65	
กฟผ	2 กก.	50	44				
# เกรทฮาเวสต์	2 กก.	80	75			75	74.25
นัทร	2 กก.	80				65	

*เป็นราคาสมาชิก,จัดรายการพิเศษ

ไม่มีเครื่องหมายรูปพนมมือ

ชนิด	หน่วย	ราคา หน้าถุง	ท๊อป	บีกชี	สารกรรณกรูบแทน	เทสโก	เดอะมอลล์
ข้าวกล้องหอมมะลิ 100 %							
มานัญครอง	2 กก.	70	53	52	53.5	62	55
เพื่อนไทย	2 กก.		60				
ไทไท	2 กก.	70	58,52			65	66
# ดอกมะลิ	2 กก.	60	60				
# หงษ์ทอง	2.5 กก.	85	85	83	80	77	
เบญจรงค์	2 กก.	85	58			56	56
TOPS	2 กก.	50	43				
เทสโก้	2 กก.					56	41.50
แปดริ้ว	2 กก.	60	60				
ข้าวขาว 100%							
สุพรรณหงษ์	5 กก.	90		76			
โคโค	5 กก.	85	80				76
ช้างเผือก	5 กก.	90	88				
นาทิพย์	5 กก.	80		69			
โฮมเฟรสมาร์ท	5 กก.	85					77
ดอกบัว	5 กก.	95	89			77,81	
ธัญญรักษ์	5 กก.	95			75		75.50
พนมรุ้ง	5 กก.	95			87		
หงส์ทอง	5 กก.	95			90		95
เพื่อนไทย	5 กก.	100	89				
เกษตร(น้ำเงิน)	5 กก.	89	84	81	81		79
เบญจรงค์	5 กก.	95					84.25
เทสโก้ (น้ำเงิน)	5 กก.	80				75,77	
ปิ่นเงิน	5 กก.	85		74			
แสนดี	5 กก.	105	85				93
รุ่งทิพย์	5 กก.	90	75				
อิมทิพย์	5 กก.	95	74				
ชวนาไทย	5 กก.		75				
ดอกบัว	5 กก.	95	89			81,77	
ภัตรา	5 กก.	80		75			
มานัญครอง (ฟ้า)	5 กก.	95	89	84	88	84	86.50
ข้าวขาว 5%							
นาหลวง	5 กก.		85				
เกษตรกรไทย	5 กก.	80	70				
ข้าวขาว 10%							
มิตรภาพ (ชมพู)	5 กก.	85				77	
ท๊อป	5 กก.		85				
ข้าวขาว 15%							
บีเคเค	5 กก.	95	73				
บัวหลวง	5 กก.	75				69	
ข้าวขาว 25%							
เฟิร์สไฟร์	5 กก.			62			
กสิกรไทย	5 กก.	80		68			
ข้าวขาว (อื่น ๆ)							
กุ่มคำ (ข. 35 %)	5 กก.	68				62	
หงษ์ทอง (ข้าวสังข์หยด)	2 กก.		65				

*เป็นราคาสมาชิก,จัดรายการพิเศษ

ไม่มีเครื่องหมายรูปพนมมือ


กรมการค้าภายใน สำนักส่งเสริมการค้าสินค้าเกษตร โทร 02 5475400

รายงานการติดตามภาวะตลาดสินค้า ข้าวโพดและถั่วชนิดต่าง ๆ ในกรุงเทพมหานคร

ประจำวันที่ 22 มิถุนายน 2550

บาท/100 กก.


รายการ	ปี 2549		ปี 2550		การเปลี่ยนแปลง + เพิ่ม - ลด	สถานการณ์
	วันนี้ปีก่อน 22 มิ.ย.	วันก่อน 19 มิ.ย.	วันก่อน 19 มิ.ย.	วันนี้ 22 มิ.ย.		
ราคาขายส่ง						ข้าวโพดและถั่วชนิดต่าง ๆ ราคาข้าวโพดที่โรงงานอาหารสัตว์รับซื้อยังคงปรับสูงขึ้น ต่อเนื่องจากวันก่อนตามความต้องการของตลาด เนื่องจาก ในระยะนี้ปริมาณสินค้ามือออกสู่ตลาดน้อย ทำให้ต้องเสนอซื้อ สูงขึ้นเพื่อจูงใจให้มีสินค้าออกสู่ตลาดเพิ่มมากขึ้น ส่วนถั่วต่าง ๆ ระดับราคายังเคลื่อนไหวอยู่ในเกณฑ์ดี
ข้าวโพด						
ข้าวฟ่าง						
ถั่วเขียวผิวมัน						
ถั่วดำ						

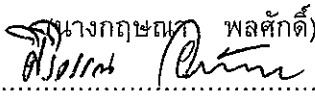
ผู้รายงาน 
(นางสาวศิริวรรณ อภัยพลชาญ)

รายงานการติดตามภาวะตลาด "ผลิตภัณฑ์มันสำปะหลัง" ในกรุงเทพมหานคร
 ประจำวันที่ 22 มิถุนายน 2550

บาท/กก.

รายการสินค้า	ราคาขายส่ง			+ เพิ่ม - ลด	สถานการณ์
	ปีก่อน	ปีนี้ (2550)			
	วันนี้ 22 มิ.ย.49	วันก่อน 18 มิ.ย.	วันนี้ 22 มิ.ย.		
ราคาขายส่งผลิตภัณฑ์มันสำปะหลัง					
มันเส้น	3.90-4.00	4.15-4.20	4.15-4.20		ผลิตภัณฑ์มันสำปะหลัง ราคาซื้อขายโดยส่วนใหญ่ ยังทรงตัวอยู่ในเกณฑ์สูง เนื่องจากปริมาณผลผลิตออกสู่ตลาด ลดลง
มันอัดเม็ดแข็ง	-	-	-		
แป้งมัน*					
ซูเปอร์ไฮเกรด	7.67-8.00	11.25-12.00	11.25-12.00		
ละเอียดอย่างดี	10.67-11.00	15.00-15.50	15.00-15.50		
ละเอียดอย่างรอง	10.34-10.67	13.50-14.00	13.50-14.00		
อย่างหยาบ	10.67-11.00	15.00-15.50	15.00-15.50		
สาकुเม็ดเล็ก	11.30-11.67	15.50-16.00	15.50-16.00		
สาकुเม็ดใหญ่	14.00-15.00	18.50-19.00	18.50-19.00		
* เป็นราคาแป้งที่รวมภาชนะบรรจุและ ภาษีมูลค่าเพิ่ม					

ผู้รายงาน..... 

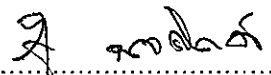

นางกฤษณา พลศักดิ์
 ผู้ตรวจ..... 

(นางสาวศิริวรรณ อภัยพลชาญ)

รายงานการติดตามภาวะตลาด "กระเทียม" ในกรุงเทพมหานคร
 ประจำวันที่ 22 มิถุนายน 2550

บาท/กก.

รายการสินค้า	ราคาขายส่ง			+ เพิ่ม - ลด	ราคาขายปลีก			+ เพิ่ม - ลด	สถานการณ์
	วันนี้	ปีนี้ (2550)			วันนี้	ปีนี้ (2550)			
	ปีก่อน	วันก่อน	วันนี้		ปีก่อน	วันก่อน	วันนี้		
22 มิ.ย.49	20 มิ.ย.	22 มิ.ย.	22 มิ.ย.49	20 มิ.ย.	22 มิ.ย.				
กระเทียมแห้งมัดจุก หัวใหญ่	50-52	40-44	40-44		60-65	56-60	56-60		กระเทียม ระดับราคาซื้อขายโดยทั่วไปทรงตัว เท่ากับวันก่อน
หัวกลาง	46-48	36-38	36-38		55-60	50-54	50-54		
หัวเล็ก	44-45	34-36	34-36		50-55	44-46	44-46		
กระเทียมแห้งตัดจุก หัวใหญ่	53-54	44-45	44-45		62-65	54-56	54-56		
หัวกลาง	49-50	40-42	40-42		58-60	48-50	48-50		
หัวเล็ก	46-47	38-40	38-40		54-56	46-48	46-48		
กระเทียมแกะกลีบ กลีบใหญ่	55-57	50-54	50-54		65-68	65-70	65-70		
กลีบกลาง	52-53	46-48	46-48		62-64	60-65	60-65		
กลีบเล็ก	48-50	42-46	42-46		58-60	50-56	50-56		

ผู้รายงาน..... 
 ผู้ตรวจ..... 
 (นางสาวศิริวรรณ อภัยพลชาญ)

รายงานการติดตามภาวะตลาด "หอมแดง" ในกรุงเทพมหานคร
 ประจำวันที่ 22 มิถุนายน 2550

บาท/กก.

รายการสินค้า	ราคาขายส่ง			+ เพิ่ม - ลด	ราคาขายปลีก			+ เพิ่ม - ลด	สถานการณ์
	วันนี้	ปีนี้ (2550)			วันนี้	ปีนี้ (2550)			
	ปีก่อน	วันก่อน	วันนี้		ปีก่อน	วันก่อน	วันนี้		
	22 มิ.ย.49	20 มิ.ย.	22 มิ.ย.		22 มิ.ย.49	20 มิ.ย.	22 มิ.ย.		
หอมแดงภาคเหนือมัดจุกหัวใหญ่	38-40	18-19	18-19		46-48	28-30	28-30		หอมแดง ระดับราคาซื้อขายโดยส่วนใหญ่ ทรงตัวเท่ากับวันก่อน
หัวกลาง	34-36	15-16	15-16		44-45	24-26	24-26		
หัวเล็ก	30-32	13-14	13-14		40-42	22-24	22-24		
หอมแดงภาคเหนือตัดจุกหัวใหญ่	40-42	21-23	21-23		50-55	32-36	32-36		
หัวกลาง	36-38	17-19	17-19		45-48	28-30	28-30		
หัวเล็ก	30-32	15-16	15-16		40-44	25-26	25-26		
หอมแดงศรีสะเกษมัดจุกหัวใหญ่									
หัวกลาง									
หัวเล็ก									
หอมแดงศรีสะเกษตัดจุกหัวใหญ่									
หัวกลาง									
หัวเล็ก									

ผู้รายงาน..... *ก. หงษ์ทองคำ*

ผู้ตรวจ..... *นางกฤษณา พลศักดิ์*

(นางสาวศิริวรรณ อภัยพลชาญ)

รายงานการติดตามภาวะสินค้าในตลาดกรุงเทพมหานคร

ประจำวันที่ 22 มิถุนายน 2550

F:หอมหัวใหญ่ มันฝรั่ง

หน่วย : บาท/กก.

รายการสินค้า	ขายส่ง			+ เพิ่ม - ลด	ขายปลีก			สถานการณ์	
	วันนี้ปีก่อน 22 มีย.49	ปีนี้ (2550)			วันนี้ปีก่อน 22 มีย.49	ปีนี้ (2550)			+ เพิ่ม - ลด
		วันก่อน 15 มีย.50	วันนี้ 22 มีย.50			วันก่อน 15 มีย.50	วันนี้ 22 มีย.50		
หอมหัวใหญ่ อ.ผาง								หอมหัวใหญ่ และมันฝรั่ง ราคาจำหน่ายยังทรงตัว	
เบอร์ 0-1	-	7 - 10	7 - 10	-	15 - 18	15 - 18			
เบอร์ 2	-	11 - 13	11 - 13	-	18 - 20	18 - 20			
หอมห้องเย็น									
เบอร์ 0-1	24 - 25	7 - 10	7 - 10	35 - 38	15 - 18	15 - 18			
เบอร์ 2	20 - 22	11 - 13	11 - 13	28 - 30	18 - 20	18 - 20			
มันฝรั่ง									
เกรด โอ	21 - 23	16 - 17	16 - 17	27 - 35	25 - 28	25 - 28			
เกรด เอ	18 - 22	14 - 15	14 - 15	24 - 30	22 - 25	22 - 25			
เกรด บี	13 - 15	11 - 12	11 - 12	19 - 22	19 - 20	19 - 20			

ผู้รายงาน



(นางสาวผลิกา สุวรรณลักษณ์)

รายงานการติดตามภาวะตลาด "พริกแห้ง" ในกรุงเทพมหานคร
 ประจำวันที่ 22 มิถุนายน 2550

บาท/ก.ก.

รายการสินค้า	ราคาขายส่ง			+ เพิ่ม - ลด	ราคาขายปลีก			+ เพิ่ม - ลด	สถานการณ์
	วันนี้	ปีนี้ (2550)			วันนี้	ปีนี้ (2550)			
	ปีก่อน	วันก่อน	วันนี้		ปีก่อน	วันก่อน	วันนี้		
	22 มิ.ย.49	15 มิ.ย.	22 มิ.ย.		22 มิ.ย.49	15 มิ.ย.	22 มิ.ย.		
พริกชี้หนูแห้ง									พริกชี้หนูแห้ง ราคาทรงตัว
อย่างดี	80-85	-	-		110-130	-	-		
อย่างรอง	65-70	65-70	65-70		80-100	100-110	100-110		

ผู้รายงาน..... *วิภาดา*
 ผู้ตรวจ..... *นิลดา* (นางสาวศิริวรรณ อภัยพลชาญ)
 (นางสาวศิริวรรณ อภัยพลชาญ)

รายงานการติดตามภาวะตลาด "พริกไทย" ในกรุงเทพมหานคร
 ประจำวันที่ 22 มิถุนายน 2550

บาท/กก.

รายการสินค้า	ราคาขายส่ง			+ เพิ่ม - ลด	ราคาขายปลีก			+ เพิ่ม - ลด	สถานการณ์
	วันนี้ ปีก่อน	ปีนี้ (2550)			วันนี้ ปีก่อน	ปีนี้ (2550)			
		วันก่อน	วันนี้			วันก่อน	วันนี้		
	22 มิ.ย.49	15 มิ.ย.	22 มิ.ย.		22 มิ.ย.49	15 มิ.ย.	22 มิ.ย.		
พริกไทยขาว อย่างดี	98-102	205-220	205-220		120-150	250-270	250-270	พริกไทย ราคาซื้อขายโดยทั่วไปอยู่ในระดับทรงตัว	
อย่างรอง									
พริกไทยดำ อย่างดี	67-73	150-160	150-160		100-110	190-200	190-200		
อย่างรอง	50-55	110-115	110-115						

ผู้รายงาน..... *A. Rodas*
 ผู้ตรวจ..... *นางกฤษณา พลศักดิ์*
 (นางสาวศิริวรรณ อภัยพลชาญ)

รายงานการติดตามภาวะสินค้าในตลาดกรุงเทพมหานคร


ประจำวันที่ 22 มิถุนายน 2550

F:มะขามเปียก กระจับปี่ ลูกเต๋อย

หน่วย:บาท/กก.

รายการสินค้า	ขายส่ง			+ เพิ่ม - ลด	ขายปลีก			สถานการณ์	
	วันนี้ปีก่อน 22 มีย.49	ปีนี้ (2550)			วันนี้ปีก่อน 22 มีย.49	ปีนี้ (2550)			+ เพิ่ม - ลด
		วันก่อน 15 มีย.50	วันนี้ 22 มีย.50			วันก่อน 15 มีย.50	วันนี้ 22 มีย.50		
มะขามเปียก (แกะเมล็ด)	35 - 40	19 - 20	19 - 20		40 - 50	25 - 30	25 - 30	มะขามเปียก และกระจับปี่แห้ง ราคาจำหน่ายยังทรงตัว	
(ไม่แกะเมล็ด)	15 - 16	9 - 10	9 - 10		-	-	-		
กระจับปี่แห้ง	80 - 90	200 - 250	200 - 250		100 - 120	250 - 280	250 - 280		
ลูกเต๋อยทั้งเปลือก	-	-	-		-	-	-		

ผู้รายงาน



(นางสาวผลิกา สุวรรณลักษณ์)

รายงานการติดตามภาวะตลาด "ปาล์มน้ำมัน และน้ำมันปาล์ม" ในกรุงเทพมหานคร

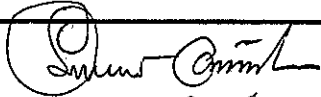
ประจำวันที่ 22 มิถุนายน 2550

f: ราคาปาล์ม/ลิตร

รายการ	หน่วย บาท	ราคาวันก่อน	ราคาวันนี้	+ เพิ่มขึ้น - ลดลง	ภาวะการค้า
		21 มิ.ย. 50	22 มิ.ย. 50		
ผลปาล์มทะเลทราย (ราคาโรงสกัดรับซื้อ)					
คุณภาพ เปอร์เซ็นต์น้ำมัน (คละ)					
- จ.กระบี่	กก.	4.20 - 4.60	4.20 - 4.60		ผลปาล์มทะเลทราย ราคาสูงขึ้นอีกในวันนี้ เนื่องจากโรงงานสกัดแจ้งปรับราคา รับซื้อผลปาล์มสูงขึ้น ตามความต้องการของโรงงานที่เพิ่มขึ้น ขณะที่ ผลปาล์มเข้าตลาดน้อย จึงมีการแข่งขันกันรับซื้อ ราคาจึงเคลื่อนไหว เล็กน้อย แต่กลับอ่อนตัวลงที่ จ.กระบี่ ด้วยระดับราคาอยู่ในเกณฑ์สูง ต่อเนื่อง ขณะที่ภาวะตลาดน้ำมันปาล์มดิบ ชะลอตัว โรงสกัดจึงแจ้ง ปรับราคารับซื้อลดลง
- จ.สุราษฎร์ธานี	กก.	4.50 - 4.60	4.20 - 4.30	-0.30	
- จ.ชุมพร	กก.	4.30 - 4.40	4.30 - 4.50	+0.10	
- จ.ตรัง	กก.	4.30 - 4.60	4.40 - 4.60	+0.10	
- จ.สตูล	กก.	4.35 - 4.60	4.40 - 4.60	+0.05	
- จ.สตูล	กก.	4.20 - 4.40	4.30 - 4.50	+0.10	
คุณภาพ เปอร์เซ็นต์น้ำมัน (15%)					
- จ.กระบี่	กก.	3.88 - 4.40	3.88 - 4.40		น้ำมันปาล์มดิบ ราคาทรงตัว โรงงานสกัดต่างรอดูสถานการณ์ ประกอบกับ ราคาน้ำมันปาล์มดิบตลาดมาเลเซียโน้มต่ำลง แต่น้ำมันปาล์มดิบใน ประเทศมีแนวโน้มจะปรับตัวสูงขึ้น ด้วยปริมาณลดน้อยลง ได้ข่าวว่า ราคาที่ กก.ละ 25.50 บาท โรงสกัดชะลอการจำหน่าย และบางพื้นที่ เสนอที่ กก.ละ 26.00 บาท แต่ยังไม่มีการซื้อขาย สำหรับราคาในตลาด มาเลเซีย อยู่ที่ 2,515 ริงกิต/ตัน หรือ กก.ละ 22.91 บาท (21มิ.ย.50)
- จ.สุราษฎร์ธานี	กก.	4.30	4.10	-0.20	
- จ.ชุมพร	กก.	3.88	3.88		
- จ.ตรัง	กก.	4.30	4.40	+0.10	
- จ.ตรัง	กก.	4.40	4.40		
- จ.สตูล	กก.	4.20	4.30	+0.10	
คุณภาพ เปอร์เซ็นต์น้ำมัน (17%)					
- จ.กระบี่	กก.	4.40 - 4.60	4.30 - 4.60	-0.10	
- จ.สุราษฎร์ธานี	กก.	4.60	4.30	-0.30	
- จ.ชุมพร	กก.	4.40	4.50	+0.10	
- จ.ตรัง	กก.	4.60	4.60		
- จ.ตรัง	กก.	4.60	4.60		
- จ.สตูล	กก.	4.40	4.50	+0.10	
ผลปาล์มร่วง จ.ชุมพร	กก.	6.00 - 6.40	6.00 - 6.40		
น้ำมันปาล์มดิบ (ราคาซื้อขายทั่วไปส่งมอบถึงผู้ซื้อ)					
- เกรด A (น้ำมันจากเปลือก)	กก.	25.25 - 25.50	25.25 - 25.50		
- เกรด B (น้ำมันรวม)	กก.	24.00 - 24.25	24.00 - 24.25		
น้ำมันเมล็ดในปาล์มดิบ	กก.	28.00 - 28.50	28.00 - 28.50		

รายการ	หน่วย บาท	ราคาวันก่อน	ราคาวันนี้	+ เพิ่มขึ้น	ภาวะการค้า	
		21 มิ.ย. 50	22 มิ.ย. 50	- ลดลง		
<p>น้ำมันปาล์มบริสุทธิ์* (ราคาซื้อขายทั่วไปส่งมอบถึงผู้ซื้อ)</p>						
- โอเลอิน	กก.	32.26	32.26		<p>น้ำมันปาล์มตลาดมาเลเซีย ณ วันที่ 21 มิถุนายน 2550</p> <p>น้ำมันปาล์มดิบ ส่งมอบเดือน มิถุนายน 2550 ราคาเฉลี่ยตันละ 2,515 ริงกิตหรือ กก.ละ 22.91 บาท</p> <p>โอเลอิน ส่งมอบเดือน กรกฎาคม 2550 ราคาเฉลี่ยตันละ \$ 775 หรือ กก.ละ 26.82 บาท</p> <p>RBD สเตอริน ส่งมอบเดือน กรกฎาคม 2550 ราคาเฉลี่ยตันละ \$ 760 หรือ กก.ละ 26.30 บาท</p> <p>อัตราแลกเปลี่ยน US\$ = 34.6100 (อัตรากลาง) 1 US\$ = 3.80 ริงกิต</p>	
- สเตอริน	กก.	25.75 - 26.00	25.75 - 26.00			
<p>น้ำมันปาล์มสำเร็จรูป (ราคารวม VAT)</p>						
<p>- ราคาขายส่ง (โรงกลั่นส่งมอบถึงยี่บัว)</p>						
- ชนิดบรรจุปีบ 12.50 กก.	กก.	38.80	38.80			
- ตรามรกต	ปีบ	485	485			
- ตราหยก	ปีบ	485	485			
- ตราโอลีน	ปีบ	485	485			
- ตราเกสร	ปีบ	485	485			
- ชนิดบรรจุขวด 1 ลิตร (12 ขวด/หีบ)	ขวด	36.67 - 37.08	36.67 - 37.08			
- ตรามรกต	หีบ	445	445			
- ตราหยก	หีบ	440	440			
- ตราโอลีน	หีบ	440	440			
- ตราเกสร	หีบ	445	445			
<p>- ราคาขายปลีก ในตลาดกรุงเทพฯ</p>						
- ชนิดบรรจุปีบ	กก.	38 - 40	38 - 40			
- ชนิดบรรจุขวด 1 ลิตร	ขวด	37 - 38	37 - 38			
<p>หมายเหตุ : * น้ำมันปาล์มบริสุทธิ์เป็นราคาไม่รวม VAT</p>						

ฝ่ายติดตามและประเมินภาวะตลาดสินค้าเกษตร สำนักส่งเสริมการค้าสินค้าเกษตร กรมการค้าภายใน โทร. 02-5475400


(นางอมราพร อินทร์แมน)

ผู้รายงาน

รายงานการติดตามภาวะตลาด "มะพร้าวผลและผลิตภัณฑ์" ในกรุงเทพมหานคร

ประจำวันที่ 22 มิถุนายน 2550

รายการ	หน่วย บาท	ราคาขายส่ง		+ เพิ่มขึ้น - ลดลง	ราคาขายปลีก (บาท/กก.)		+ เพิ่มขึ้น - ลดลง	สถานการณ์
		ราคาวันก่อน	ราคาวันนี้		ราคาวันก่อน	ราคาวันนี้		
		20 มิ.ย.50	22 มิ.ย.50		20 มิ.ย.50	22 มิ.ย.50		
มะพร้าวผล								มะพร้าวผลและผลิตภัณฑ์ ระดับราคาทรงตัว
ราคาที่ร้านค้าส่ง ขายส่งให้ผู้ซื้อทั่วไป								
ทับสะแก ผลใหญ่ (ปอกเปลือก)	ผล	7.00 - 7.50	7.00 - 7.50		9.00 - 9.50	9.00 - 9.50		
เนื้อมะพร้าวแห้ง 90%	กก.	12.75 - 12.80	12.75 - 12.80					
ราคาที่โรงงานหีบเขตกรุงเทพฯ และ ปริมณฑลรับซื้อหน้าโรงงาน								
เนื้อมะพร้าวขาว	กก.	9.00 - 10.00	9.00 - 10.00					
รับซื้อหน้าโรงงาน								
มะพร้าวชุด (ไม่ชุดผิว)					25.00 - 26.00	25.00 - 26.00		
น้ำมันมะพร้าวดิบ	กก.	28.66 - 28.83	28.66 - 28.83					
ราคาซื้อขายทั่วไป ส่งมอบให้ผู้ซื้อ		(1720-1730*)	(1720-1730*)					
น้ำมันมะพร้าวสำเร็จรูป								
-ชนิดบรรจุปีบ (12.50 กก.)								
ราคาที่โรงงานกลั่นขายส่งถึงยี่ปั้ว								
ตราฝักกาด	ปีบ	36.80 - 38.40	36.80 - 38.40		40 - 42	40 - 42		
ตราไฟ่ปอก	ปีบ	460	460		465	465		
ตราดอกไม้	ปีบ	470	470		475	475		
	ปีบ	480	480		485	485		

ผู้รายงาน


(นางอมราพร อินทร์แมน)

สำนักส่งเสริมการค้าสินค้าเกษตร ฝ่ายติดตามและประเมินภาวะตลาดสินค้าเกษตร โทร. 02-5475400

หมายเหตุ : * เป็นราคา 60 กก.

รายงานการติดตามภาวะและราคา ถั่วเหลือง และผลิตภัณฑ์ และน้ำมันรำข้าว ในตลาดกรุงเทพมหานคร
 ประจำวันที่ 22 มิถุนายน 2550

รายการ	หน่วย บาท	ราคาขายส่ง		+ เพิ่มขึ้น - ลดลง	ราคาขายปลีก		+ เพิ่มขึ้น - ลดลง	สถานการณ์
		ราคาวันก่อน	ราคาวันนี้		ราคาวันก่อน	ราคาวันนี้		
		18 มิ.ย. 50	22 มิ.ย. 50		18 มิ.ย. 50	22 มิ.ย. 50		
เมล็ดถั่วเหลือง								
เกรดแปรรูปผลิตภัณฑ์อาหาร	กก.	14.50 - 15.00	14.50 - 15.00					น้ำมันรำข้าวบริสุทธิ์ ราคาสูงขึ้นเนื่องจากน้ำมันพืช มีการแข่งขันทางการตลาดสูง ทั้ง น้ำมันปาล์ม น้ำมันมะพร้าว และน้ำมัน ถั่วเหลือง ได้ปรับตัวสูงขึ้น ส่งผลให้ ผู้บริโภคหันมาให้ความสนใจน้ำมัน รำข้าวมากขึ้น
เกรดผลิตอาหารสัตว์	กก.	12.75 - 13.25	12.75 - 13.25					
เกรดสกัดน้ำมัน (สกัดน้ำมันความชื้นไม่เกิน 13 %)	กก.	11.50 - 12.00	11.50 - 12.00					
น้ำมันถั่วเหลืองบริสุทธิ์								
ชนิดบรรจุถัง (200 ลิตร)	กก.	34.24 - 34.78	34.24 - 34.78					
ชนิดบรรจุปีป 13.75 ลิตร (ชนิดบรรจุขวด 1 ลิตร(หน้าโรงงาน))	กก.	36.98 - 37.60	36.98 - 37.60					
ตรางู่น	ขวด	36.00 - 36.25	36.00 - 36.25					
ตราไก่	ขวด	35.50 - 35.83	35.50 - 35.83					
ชนิดบรรจุขวด 1 ลิตร								
ตรางู่น	ขวด	36.16 - 36.50	36.16 - 36.50		38.00 - 40.00	38.00 - 40.00		
ตราไก่	ขวด	35.92 - 36.25	35.92 - 36.25		38.00 - 40.00	38.00 - 40.00		
น้ำมันรำข้าวบริสุทธิ์								
ชนิดบรรจุปีป 13.75 ลิตร	กก.	36.38 - 37.84	36.38 - 37.84					
ชนิดบรรจุขวด 1 ลิตร								
ตราคิง	ขวด	34.92 - 35.32	34.92 - 35.32		37.50 - 39.00	38.00 - 40.00	+0.50ถึง1.00	
ตราซิม	ขวด	34.55 - 35.00	34.55 - 35.00		37.50 - 39.00	38.00 - 40.00	+0.50ถึง1.00	

ผู้ตรวจ 
 (นางอมราพร อินทร์แมน)

ผู้รายงาน 
 (นางฉัตรดา บุญมา)

รายงานการติดตามภาวะและราคา "วัตถุดิบอาหารสัตว์" ในตลาดกรุงเทพมหานคร

ประจำวันที่ 22 มิถุนายน 2550

รายการ	หน่วย บาท	ราคาขายส่ง			+ เพิ่มขึ้น - ลดลง	สถานการณ์
		ราคาวันนี้ปีก่อน	ราคาวันก่อน	ราคาวันนี้		
		22 มิ.ย. 49	21 มิ.ย. 50	22 มิ.ย. 50		
ปลาป่น						ปลาป่น กากถั่วเหลือง และเมล็ดถั่วเหลือง ราคาจำหน่ายยังทรงตัว สำหรับปลาป่นเกรดกึ่ง ราคา กก.ละ 24.30 บาท
โปรตีนร้อยละ 60 ขึ้นไป กลิ่นเบอร์ 1	กก.	29.30	23.60	23.60		
โปรตีนร้อยละ 60 ลงมา กลิ่นเบอร์ 1	กก.	28.60	22.90	22.90		
โปรตีนร้อยละ 60 ขึ้นไป กลิ่นเบอร์ 2	กก.	28.40	21.00	21.00		
โปรตีนร้อยละ 60 ลงมา กลิ่นเบอร์ 2	กก.	27.60	19.00	19.00		
โปรตีนร้อยละ 60 ขึ้นไป กลิ่นเบอร์ 3	กก.	26.50	17.90	17.90		
โปรตีนร้อยละ 60 ลงมา กลิ่นเบอร์ 3	กก.	25.60	17.00	17.00		
หัวปลา โปรตีนร้อยละ 55 ขึ้นไป	กก.	25.90	18.20	18.20		
หัวปลา โปรตีนร้อยละ 55 ลงมา	กก.	25.30	17.60	17.60		
ปลาขาย โปรตีนร้อยละ 60	กก.	24.30	15.10	15.10		
กากถั่วเหลือง						
นำเข้า โปรตีนร้อยละ 42 - 45	กก.	10.10 - 10.20	10.60 - 10.70	10.60 - 10.70		
นำเข้า โปรตีนร้อยละ 46 - 48	กก.	-	11.15 - 11.25	11.15 - 11.25		
ผลิตในประเทศ (เมล็ดในประเทศ)	กก.	10.75 - 10.85	11.50 - 11.60	11.50 - 11.60		
ผลิตในประเทศ (เมล็ดนำเข้า)	กก.	10.20 - 10.30	11.10 - 11.20	11.10 - 11.20		
เมล็ดถั่วเหลือง						
เกรดสกัดน้ำมัน (สกัดน้ำมันความชื้นไม่เกิน 13 %)	กก.	11.50	11.50 - 12.00	11.50 - 12.00		

ผู้ตรวจ

(นางอมราพร อินทร์แมน)

ผู้รายงาน

(นางลัดดา บุญมา)

F : ปลาป่น

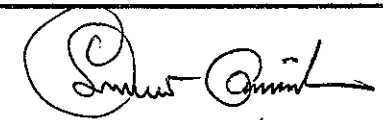
รายงานการติดตามภาวะตลาด "ถั่วลิสงและผลิตภัณฑ์" ในกรุงเทพมหานคร

ประจำวันที่ 22 มิถุนายน 2550

รายการ	หน่วย บาท	ราคาขายส่ง		+เพิ่มขึ้น - ลดลง	ราคาขายปลีก (บาท/กก.)		+เพิ่มขึ้น - ลดลง	สถานการณ์
		ราคาวันก่อน	ราคาวันนี้		ราคาวันก่อน	ราคาวันนี้		
		15 มิ.ย. 50	22 มิ.ย. 50		15 มิ.ย. 50	22 มิ.ย. 50		
ถั่วลิสงกะเทาะเปลือก								ถั่วลิสงกะเทาะเปลือกและผลิตภัณฑ์ ระดับราคาทรงตัว
- ชนิดคัดพิเศษ	กก.	38 - 42	38 - 42		45 - 50	45 - 50		
- ชนิดคัดธรรมดา	กก.	36 - 37	36 - 37		42 - 44	42 - 44		
- ชนิดคละ	กก.	30 - 33	30 - 33		34 - 35	34 - 35		
กากถั่วลิสงนำเข้า	กก.	-	-					
ผลิตภัณฑ์จากถั่วลิสง								
น้ำมันถั่วลิสงดิบ	กก.	-	-					
น้ำมันถั่วลิสงบริสุทธิ์								
ชนิดบรรจุปีบ 15 กก.	กก.	58 - 60	58 - 60		-	-		
ชนิดบรรจุปีบ 5 กก.	กก.	60	60		-	-		
ชนิดบรรจุปีบ 3 กก.	กก.	-	-		-	-		
ชนิดบรรจุขวด 2 ลิตร	ขวด	120	120		125 - 128	125 - 128		
ชนิดบรรจุขวด 1 ลิตร (ตราควางปิ่น)	ขวด	60	60		65 - 68	65 - 68		

F : ถั่วลิสง

ผู้รายงาน...



(นางอมราพร อินทร์แมน)

รายงานการติดตามภาวะตลาด " ทานตะวันและผลิตภัณฑ์ " ในกรุงเทพมหานคร
 ประจำวันที่ 22 มิถุนายน 2550

รายการ	หน่วย บาท	ราคาขายส่ง		+ เพิ่มขึ้น - ลดลง	ราคาขายปลีก		+ เพิ่มขึ้น - ลดลง	สถานการณ์
		ราคาวันก่อน	ราคาวันนี้		ราคาวันก่อน	ราคาวันนี้		
		15 มิ.ย. 50	22 มิ.ย. 50		15 มิ.ย. 50	22 มิ.ย. 50		
ทานตะวันและผลิตภัณฑ์ เมล็ดทานตะวัน ราคาที่จุดรับซื้อ ณ แหล่งผลิต ราคาที่โรงงานที่รับซื้อหน้าโรงงาน กากทานตะวัน (ผลิตภายในประเทศ) น้ำมันทานตะวันสำเร็จรูป* ราคาที่โรงงานกลั่นขายส่งถึงมือ ชนิดบรรจุขวด (12ขวด/หีบ) ตราภูิก (น้ำมันในประเทศ) ตราชิม (น้ำมันในประเทศ)	กก. กก. กก. หีบ ขวด ขวด	- - - 530 - 540 44.17 - 44.67 44.50 - 45.00	- - - 530 - 540 44.17 - 44.67 44.50 - 45.00	 	 45.50 - 46.50 45.50 - 46.50	 45.50 - 46.50 45.50 - 46.50	 	ทานตะวันและผลิตภัณฑ์ ราคาจำหน่ายยังทรงตัว

ผู้ตรวจ


(นางอมราพร อินทร์แมน)

ผู้รายงาน...


(นางลัดดา บุญมา)

รายงานการติดตามภาวะตลาด "งา" ในกรุงเทพมหานคร
 ประจำวันที่ 22 มิถุนายน 2550

รายการ	หน่วย บาท	ราคาขายส่ง		+เพิ่ม -ลด	ราคาขายปลีก		+เพิ่ม -ลด	สถานการณ์
		ราคาวันก่อน	ราคาวันที่		ราคาวันก่อน	ราคาวันที่		
		15 มิ.ย.50	22 มิ.ย.50		15 มิ.ย.50	22 มิ.ย.50		
งาเกษตร	กก.	29.00-30.00	29.00-30.00					งาดำ ระดับราคาซื้อขายโดยทั่วไป ทรงตัว
งาดำ	กก.	30.00-32.00	30.00-32.00		56-60	56-60		
งาขาว -เมล็ดใหญ่	กก.	-	-		54-55	54-55		

ผู้ตรวจ.....


(นางสาวศิริวรรณ อภัยพลชาญ)


ผู้รายงาน.....


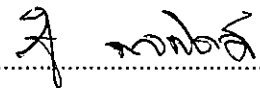
(นางกฤษณา พลศักดิ์)

ฝ่ายติดตามและประเมินภาวะตลาดสินค้าเกษตร สำนักส่งเสริมการค้าสินค้าเกษตร กรมการค้าภายใน โทร. 0 2547 5400

รายงานการติดตามภาวะตลาด "ละหุ่ง" ในกรุงเทพมหานคร
 ประจำวันที่ 22 มิถุนายน 2550

รายการ	หน่วย บาท	ราคาขายส่ง			+เพิ่ม -ลด	ราคาขายปลีก			สถานการณ์
		ราคาวันก่อน	ราคาวันนี้	+เพิ่ม -ลด		ราคาวันก่อน	ราคาวันนี้	+เพิ่ม -ลด	
		15 มิ.ย.50	22 มิ.ย.50			15 มิ.ย.50	22 มิ.ย.50		
ละหุ่งและน้ำมันละหุ่ง									
ละหุ่ง (กระเทาะเปลือก)	กก.	13.00	13.00		-	-		ละหุ่ง ราคาทรงตัวไม่เปลี่ยนแปลง	
น้ำมันละหุ่ง									
- บริโภคได้	กก.	-	-		-	-			
- บริโภคไม่ได้	กก.	-	-		-	-			

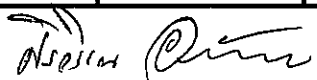
ผู้ตรวจ..... 
 (นางสาวศิริวรรณ อภัยพลชาญ)

ผู้รายงาน..... 
 (นางกฤษณา พลศักดิ์)

รายงานการติดตามภาวะตลาด "กระสอบ" ในกรุงเทพมหานคร

ประจำวันที่ 22 มิถุนายน 2550

รายการ	หน่วย บาท	ราคาขายส่ง		+เพิ่ม -ลด	ภาวะการค้า
		ราคาวันก่อน 15 มิ.ย.50	ราคาวันนี้ 22 มิ.ย.50		
กระสอบ (ขนาด 29 นิ้ว x 43 นิ้ว)					กระสอบ การใช้มีปริมาณน้อย ส่งผลให้ ระดับราคายังคงทรงตัวต่อเนื่องจากวันก่อน
กระสอบใหม่	ใบ	34.25-35.50	34.25-35.50		
กระสอบใช้แล้วไม่มีตรา	ใบ	25.70-26.75	25.70-26.75		
กระสอบใช้แล้วมีตรา	ใบ	17.50-20.50	17.50-20.50		
กระสอบใหม่ 50 กก. (ไม่มีตรา)	ใบ	21.00-22.45	21.00-22.45		

ผู้ตรวจ.....


(นางสาวศิริวรรณ อภัยพลชาญ)

ผู้รายงาน.....


(นางกฤษณา พลศักดิ์)

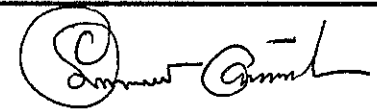
รายงานการติดตามภาวะและราคา "สุกร" ในตลาดกรุงเทพมหานคร

วันที่ 22 มิถุนายน 2550

หน่วย : บาท/ตัว/กก.

รายการ	ราคาขายส่ง		+ เพิ่ม -ลดลง	ราคาขายปลีก		+ เพิ่ม -ลดลง	ภาวะการค้า
	ราคาวันก่อน	ราคาวันนี้		ราคาวันก่อน	ราคาวันนี้		
	18 มิ.ย. 50	22 มิ.ย. 50		18 มิ.ย. 50	22 มิ.ย. 50		
สุกร							
ลูกสุกร ทัวไป (นน. 12 กก./ตัว)	800	800					<p>วันพระนี้ (22 มิ.ย.50) ราคาสุกรมีชีวิต ปรับตัวสูงขึ้น กก.ละ 1.00 บาท เป็น กก.ละ 42 - 43 บาท ขณะที่ราคาประกาศสุกรมีชีวิตของสมาคมผู้เลี้ยงสุกรแห่งชาติ แจ้งปรับราคาสูงขึ้นเช่นกัน ทั้งนี้วงการค้าแจ้งว่าการซื้อขายมีการต่อรองราคาอย่างกว้างขวาง และส่วนใหญ่จะอยู่ที่ กก.ละ 42 บาท ผู้เลี้ยงส่วนใหญ่เสนอราคาจำหน่ายสูงขึ้น ด้วยช่วงนี้สุกรมีชีวิตที่โตได้ขนาดที่ออกสู่ตลาดเป็นสุกรมีขนาดตัวเล็ก จึงมีการสั่งซื้อจากโรงฆ่าและผู้ค้าส่งในปริมาณที่เพิ่มมากขึ้น อีกทั้งผู้เลี้ยงแจ้งว่าสภาพอากาศที่ร้อนจัดและมีฝนตกเช่นนี้ ก่อให้เกิดโรคระบาดได้ง่าย อีกทั้งวัตถุดิบอาหารสัตว์เริ่มมีการปรับราคาสูงขึ้น ส่งผลกระทบต่อให้ผู้เลี้ยงส่วนใหญ่มีการจำหน่ายสุกรมีชีวิต เพื่อให้ทันต่อราคา</p>
ลูกสุกร ซี.พี. (นน. 16 กก./ตัว)	1,000	1,000					
สุกรมีชีวิต ทัวไป	40.00 - 41.00	41.00 - 42.00	+1	(ราคาสุกรและสุกรมีชีวิตเป็นราคา ณ แหล่งผลิต)			
สุกรมีชีวิต ฟาร์ม	41.00 - 42.00	42.00 - 43.00	+1				
สุกรชำแหละ ทัวไป	48.00 - 50.00	48.00 - 50.00					
สุกรชำแหละ ฟาร์ม	50.00 - 51.00	50.00 - 51.00					
สุกรชำแหละ เนื้อสัน - สันใน	87 - 88	87 - 88		90 - 95	90 - 95		
- สันนอก	74 - 75	74 - 75		80 - 85	80 - 85		
เนื้อแดง - ตะโพก	67 - 68	67 - 68		80 - 85	80 - 85		
- ไหล่	62 - 63	62 - 63		80 - 85	80 - 85		
เนื้อสามชั้น	72 - 76	72 - 76		80 - 85	80 - 85		
มันแข็ง	30 - 34	30 - 34		34 - 37	34 - 37		
เศษมัน	17 - 20	17 - 20		18 - 25	18 - 25		
มันเปลว	13 - 14	13 - 14		15 - 18	15 - 18		

F. สุกร/สุิต้า



ผู้รายงาน

(นางอมราพร อินทร์แมน)

หมายเหตุ : ราคาขายส่งเนื้อสันใน -มันเปลว ใช้เพื่อศึกษาวิเคราะห์ที่ไม่สมควรเผยแพร่ ฝ่ายติดตามและประเมินภาวะตลาดสินค้าเกษตร สำนักส่งเสริมการค้าสินค้าเกษตร โทร. 02-5475400


รายงานการติดตามภาวะและราคา "โค - กระบือ" ในตลาดกรุงเทพมหานคร

วันที่ 22 มิถุนายน 2550

บาท : ก.ก.

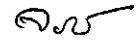
รายการ	ราคาขายส่ง		+ เพิ่ม - ลดลง	ราคาขายปลีก		+ เพิ่ม - ลดลง	ภาวะการค้า
	ราคาวันก่อน	ราคาวันนี้		ราคาวันก่อน	ราคาวันนี้		
	15 มิ.ย. 50	22 มิ.ย. 50		15 มิ.ย. 50	22 มิ.ย. 50		
โค							เนื้อโคและเนื้อกระบือ ราคาทรงตัวอยู่ในเกณฑ์สูง
โคมีชีวิต	52 - 53	52 - 53					
เนื้อโคติดกระดูก	95 - 97	95 - 97					
เนื้อโคเราะกระดูกขาหน้า	105 - 107	105 - 107					
เนื้อโคเราะกระดูกขาหลัง	109 - 110	109 - 110					
เนื้อโคธรรมดา				115 - 120	115 - 120		
เนื้อโคสันนอก - สะโพก				125 - 130	125 - 130		
เนื้อโคสันใน				180 - 190	180 - 190		
กระบือ							
กระบือมีชีวิต	50 - 51	50 - 51					
เนื้อกระบือติดกระดูก	93 - 95	93 - 95					
เนื้อกระบือเราะกระดูกขาหน้า	103 - 105	103 - 105					
เนื้อกระบือเราะกระดูกขาหลัง	105 - 107	105 - 107					
เนื้อกระบือธรรมดา				115 - 120	115 - 120		
เนื้อกระบือสันนอก-สะโพก				125 - 130	125 - 130		
เนื้อกระบือสันใน				180 - 190	180 - 190		

ผู้ตรวจ.....



(นางอมราพร อินทร์แมน)

ผู้รายงาน.....



(นางจิริย์ สมชีพ)


รายงานการติดตามภาวะและราคา "ไก่เนื้อ" ในตลาดกรุงเทพมหานคร

วันที่ 22 มิถุนายน 2550

บาท : ก.ก.

รายการ	ราคาขายส่ง		+ เพิ่ม - ลดลง	ราคาขายปลีก		+ เพิ่ม - ลดลง	ภาวะการค้า
	ราคาวันก่อน	ราคาวันนี้		ราคาวันก่อน	ราคาวันนี้		
	18 มิ.ย. 50	22 มิ.ย. 50		18 มิ.ย. 50	22 มิ.ย. 50		
ลูกไก่							ลูกไก่ ไก่มีชีวิต และ ไก่สดทั้งตัว ราคาทรงตัว
ลูกไก่ไข่ (ตัว)	19 - 20	19 - 20					
ลูกไก่เนื้อ (ทั่วไป) (ตัว)	12.00	12.00					
ลูกไก่เนื้อ (ซี.พี.) (ตัว)	12.00 - 12.50	12.00 - 12.50					
ไก่มีชีวิต (หน้าโรงฆ่า กทม.)							
ไก่มีชีวิต (ทั่วไป)	33 - 34	33 - 34					
ไก่มีชีวิต (ซี.พี.)	32	32					
ไก่สดทั้งตัว							
ไก่สดทั้งตัว (รวมเครื่องใน)	43 - 44	43 - 44		54 - 55	54 - 55		
ไก่สดทั้งตัว (ไม่รวมเครื่องใน)				56 - 58	56 - 58		
ไก่สดชำแหละ							
เนื้อสันใน				70 - 75	70 - 75		
เนื้ออก ถอดกระดูก (เนื้อล้วน)				65 - 70	65 - 70		
น่อง สะโพก				60 - 62	60 - 62		
ปีก ทั้งปีก (ปีกเต็ม)				68 - 70	68 - 70		
ปีกบน				68 - 70	68 - 70		
เครื่องใน				65 - 68	65 - 68		
หนัง				30 - 35	30 - 35		
แข้ง ขา ตีน				54 - 55	54 - 55		
โครงกระดูก				24 - 25	24 - 25		

ผู้ตรวจ.....


 (นางอมราพร อินทร์แมน)

ผู้รายงาน.....


 (นางจริย์ สมชีพ)

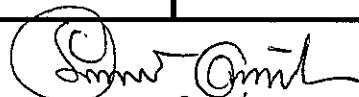
รายงานการติดตามภาวะและราคา "ไข่" ในตลาดกรุงเทพมหานคร

วันที่ 22 มิถุนายน 2550

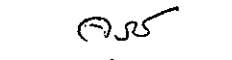
บาท : ฟอง

รายการ	ราคาขายส่ง		+ เพิ่ม - ลดลง	ราคาขายปลีก		+ เพิ่ม - ลดลง	ภาวะการค้า
	ราคาวันก่อน	ราคาวันนี้		ราคาวันก่อน	ราคาวันนี้		
	15 มิ.ย. 50	22 มิ.ย. 50		15 มิ.ย. 50	22 มิ.ย. 50		
ไข่เป็ดสด คละ ณ แหล่งผลิต	3.00	3.00					ไข่เป็ด และ ไข่ไก่ ราคาทรงตัว
ไข่เป็ด ใหญ่	3.30 - 3.40	3.30 - 3.40		3.60 - 3.70	3.60 - 3.70		
ไข่เป็ด กลาง	3.10 - 3.20	3.10 - 3.20		3.30 - 3.40	3.30 - 3.40		
ไข่เป็ด เล็ก	2.90 - 3.00	2.90 - 3.00		3.10 - 3.20	3.10 - 3.20		
ไข่เป็ดเค็ม ใหญ่	4.00 - 4.10	4.00 - 4.10		5.00 - 5.50	5.00 - 5.50		
ไข่เป็ดเค็ม กลาง	3.70 - 3.80	3.70 - 3.80		4.50 - 5.00	4.50 - 5.00		
ไข่ไก่สด คละ ณ แหล่งผลิต	2.00	2.00					
ไข่ไก่ เบอร์ 0	2.50 - 2.60	2.50 - 2.60		2.90 - 3.00	2.90 - 3.00		
ไข่ไก่ เบอร์ 1	2.40 - 2.50	2.40 - 2.50		2.70 - 2.80	2.70 - 2.80		
ไข่ไก่ เบอร์ 2	2.30 - 2.40	2.30 - 2.40		2.60 - 2.70	2.60 - 2.70		
ไข่ไก่ เบอร์ 3	2.10 - 2.20	2.10 - 2.20		2.40 - 2.50	2.40 - 2.50		
ไข่ไก่ เบอร์ 4	2.00 - 2.10	2.00 - 2.10		2.20 - 2.30	2.20 - 2.30		
ไข่ไก่ เบอร์ 5	1.90 - 2.00	1.90 - 2.00		2.10 - 2.20	2.10 - 2.20		

ผู้รายงาน.....


 (นางอมราพร อินทร์แมน)

ผู้รายงาน.....

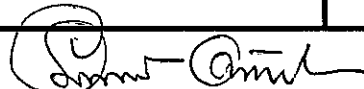

 (นางจริย์ สมชีพ)

รายงานการติดตามภาวะและราคา "สัตว์น้ำ" ในตลาดกรุงเทพมหานคร
ประจำวันที่ 22 มิถุนายน 2550


บาท : ก.ก.

รายการ	ราคาขายส่ง		+ เพิ่ม - ลดลง	ราคาขายปลีกตลาด กทม.		+ เพิ่ม - ลดลง	ภาวะการค้า
	ราคาวันก่อน	ราคาวันนี้		ราคาวันก่อน	ราคาวันนี้		
	21 มิ.ย. 50	22 มิ.ย. 50		21 มิ.ย. 50	22 มิ.ย. 50		
กุ้งขาว	ตลาดกลางสมุทรสาคร						สัตว์น้ำ ราคาขายส่งสัตว์น้ำขององค์การสะพานปลา เปลี่ยนแปลงตามปริมาณและคุณภาพของสินค้าที่ส่ง เข้าตลาด
- (40 ตัว/กก.)	140	140		200 - 220	200 - 220		
- (50 ตัว/กก.)	105	105		170 - 190	170 - 190		
- (60 ตัว/กก.)	85	85		140 - 160	140 - 160		
- (70 ตัว/กก.)	75	75		120 - 130	120 - 130		
- (80 ตัว/กก.)	70	70		110 - 120	110 - 120		
	องค์การสะพานปลา						
กุ้งแช่บ๊วย(กุ้งขาวกลาง 40-50 ตัว/กก)	180 - 200	180 - 200		300 - 350	300 - 350		
กุ้งปลีอกแข็ง (กลาง 40-50 ตัว/กก.)	130 - 160	130 - 160		180 - 200	180 - 200		
กุ้งก้ามกราม (กลาง)							
- (บ่อเลี้ยงไทย 15-16 ตัว/กก.)	230 - 260	230 - 260		260 - 300	260 - 300		
ปลาหมึกกล้วยคละ	70 - 80	70 - 80		120 - 130	120 - 130		
ปลาหมึกกระดองคละ	80 - 95	80 - 90	- 5	120 - 130	120 - 130		
หอยแครงคละ	25 - 45	25 - 45		40 - 55	40 - 55		
หอยลายคละ	35 - 50	35 - 50		70 - 80	70 - 80		
หอยแมลงภูคละ	20 - 25	20 - 25		30 - 35	30 - 35		
ปลาทุต (9-12 ตัว/กก.)	40 - 50	40 - 50		60 - 80	60 - 80		
ปลาช่อน	70 - 90	70 - 90		100 - 120	100 - 120		
ปลาดุก (บิกอูย)	25 - 35	25 - 35		45 - 50	45 - 50		
ปลานิล	25 - 35	28 - 35	+ 3	40 - 55	40 - 55		

ผู้ตรวจ.....


(นางอมราพร อินทร์แมน)

ผู้รายงาน.....

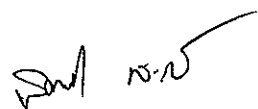

(นางจรรย์ สมชีพ)

รายงานการติดตามภาวะตลาด ยางพารา

ประจำวันที่ 22 มิถุนายน 2550

รายการ	หน่วย บาท	ราคาวันก่อน	ราคาวันนี้	+ เพิ่มขึ้น	ภาวะการค้า
		21 มิ.ย. 50	22 มิ.ย. 50	- ลดลง	
ยางแผ่นดิบชั้น 3					ยางพารา ราคาตกลง เนื่องจากผู้ค้าส่วนใหญ่มีสต็อกสินค้าเพียงพอแล้ว จึงชะลอการรับซื้อ
ราคาเกษตรกรขายได้					
- จ.สุราษฎร์ธานี		67.60	66.50	-1.10	
- จ.สงขลา		67.60	67.45	-0.15	
- จ.นครศรีธรรมราช		68.05	67.30	-0.75	
ราคาตลาดกลาง					
- จ.สุราษฎร์ธานี		69.69	69.70	+0.01	
- จ.สงขลา		69.49	69.29	-0.20	
- จ.นครศรีธรรมราช		69.49	69.09	-0.40	
ยางแผ่นรมควันชั้น 3					
ราคา FOB. กรุงเทพฯ		77.00	76.25	-0.75	

ผู้รายงาน



(นางสาวพิณชา กระบี่ทอง)



รายงานการติดตามภาวะตลาดสินค้าในกรุงเทพมหานคร
 ประจำวันที่ 22 มิถุนายน 2550 สิบเวลา 9.00 - 12.00 น.

หน่วย : บาท/กก.

ลำดับ ที่	รายการ	ราคาขายส่ง (ตลาดปากคลอง)				ราคาขายปลีก (ตลาดทั่วไป)								สถานการณ์
		กละ			เปลี่ยนแปลง +เพิ่ม -ลด	กละ			เปลี่ยนแปลง +เพิ่ม -ลด	กัต			เปลี่ยนแปลง +เพิ่ม -ลด	
		วันนี้ปีก่อน 22มีย.49	วันก่อน 21 มีย.50	วันนี้ 22 มีย.50		วันนี้ปีก่อน 22 มีย.49	วันก่อน 21 มีย.50	วันนี้ 22 มีย.50		วันนี้ปีก่อน 22 มีย.49	วันก่อน 21 มีย.50	วันนี้ 22 มีย.50		
ผักใบ														
1	ผักคะน้า	15-18	20-25	20-25		20-25	25-30	25-30		28-30	35-40	35-40		ผักสดขายส่งตลาดปากคลองตลาดและ ขายปลีกในตลาดกรุงเทพ ฯ วันนี้ ผักกาดหอม ราคาปรับตัวสูงขึ้น เนื่องจาก แหล่งผลิตบางพื้นที่มีฝนตกและเกษตรกรบางรายชะลอ การเก็บเกี่ยว ทำให้ปริมาณสินค้ามีออกสู่ตลาดลดลง หัวผักกาด ราคาอ่อนตัวลง เนื่องจากผลผลิต รุ่นใหม่จากบางบัวทองเริ่มทยอยออกสู่ตลาดได้เพิ่มขึ้น
2	ผักบุ้งจีน	5-7	4-7	4-7		10-12	10-12	10-12		14-15	14-15	14-15		
3	ผักกวางตุ้ง	5-8	6-8	6-8		10-12	10-12	10-12		15-18	15-18	15-18		
4	ผักกาดหอม	15-20	15-20	20-25	+5	25-28	20-25	25-30	+5	30-35	28-30	35-40	+7ถึง10	
5	ผักกาดขาวปลี	10-14	12-15	12-15		18-20	18-20	18-20		22-25	25-30	25-30		
6	กะหล่ำปลี	8-14	8-11	8-11		15-20	15-18	15-18		22-25	20-25	20-25		
7	ผักชี*	50-60	100-120	100-120		7-8	12-13	12-13		8-9	14-15	14-15		
8	ต้นหอม*	30-40	40-50	40-50		6-7	5-6	5-6		6-7	7-8	7-8		
9	ชี้น้ำยา*	30-35	100-110	100-110		4-5	11-12	11-12		6-7	13-14	13-14		
ผักผล														
1	มะระจีน	20-25	18-25	18-25		24-26	25-30	25-30		28-30	32-35	32-35		
2	มะเขือเทศสีดา	12-16	25-28	25-28		20-25	30-35	30-35		28-30	38-40	38-40		
3	มะเขือเทศผลใหญ่	14-16	12-15	12-15		18-20	18-20	18-20		25-30	25-30	25-30		
4	มะเขือเจ้าพระยา	12-18	7-10	7-10		20-25	16-18	16-18						
5	ถั่วฝักยาว	20-25	25-30	25-30		25-30	30-35	30-35		35-40	40-45	40-45		
6	แตงกวา	12-15	8-12	8-12		18-20	12-15	12-15		22-25	15-20	15-20		
7	ฟักเขียว	5-8	10-12	10-12		10-12	12-14	12-14		14-15	18-20	18-20		
8	พริกสดชี้ฟ้า*	20-25	15-20	15-20		3-5	3-5	3-5						
9	พริกชี้หนู (จินดา)*	20-25	20-25	20-25		3-4	3-5	3-5						
10	มะนาวแป้น (เบอร์ 1-2)/ผล	0.90-1.10	1.30-1.70	1.30-1.70		1.50-1.75	1.75-2.00	1.75-2.00						
	(เบอร์ 3-4)/ผล	0.40-0.70	0.90-1.20	0.90-1.20		0.75-1.25	1.00-1.50	1.00-1.50						
ผักหัว														
1	กะหล่ำดอก	35-38	35-38	35-38		40-45	40-45	40-45		48-50	50-55	50-55		
2	หัวผักกาด	8-12	12-16	10-15	-1ถึง-2	15-18	18-20	15-18	-2ถึง-3	20-25	22-28	20-25	-2ถึง-3	
ผักน้ำ														
1	ผักกะเฉด** (1 กำ)	8-14	15-20	15-20		12-14	20-25	20-25						
2	ผักบุ้งไทย** (10 กำ)	50-60	50-60	50-60		7-8	6-7	6-7						
อื่น ๆ														
1	หน่อไม้ฝรั่ง	45-50	45-50	45-50		50-55	50-55	50-55		58-60	58-60	58-60		
2	ข้าวโพดฝักอ่อน	24-26	24-26	24-26		28-32	28-30	28-30						

หมายเหตุ * ราคาขายปลีก หน่วย : บาท/ขีด

**ราคาขายปลีก หน่วย : บาท/กำ



 (นางสุกอร์ณี จันทร์ประทีป) (ผู้รายงาน)

 (นางสาวมลิกา สุวรรณลักษณ์) (ผู้ตรวจ)

รายงานการติดตามภาวะตลาด"ขิง" ในกรุงเทพมหานคร

ประจำวันที่ 22 มิถุนายน 2550

รายการ	หน่วย บาท	ราคาขายส่ง		+ เพิ่มขึ้น - ลดลง	ราคาขายปลีก		+ เพิ่มขึ้น - ลดลง	ภาวะการค้า
		ราคาวันก่อน	ราคาวันนี้		ราคาวันก่อน	ราคาวันนี้		
		15 มิ.ย. 50	22 มิ.ย. 50		15 มิ.ย. 50	22 มิ.ย. 50		
ขิงอ่อน	กก.	30 - 40	30 - 40		40 - 50	40 - 50		ราคาจำหน่ายทรงตัว ไม่เปลี่ยนแปลง
ขิงแก่ (คละ)	กก.	15 - 25	15 - 25		25 - 30	25 - 30		

ผู้ตรวจ



(นางสาวพลิกา สุวรรณลักษณ์)

ผู้รายงาน



(นางสาวพิณชา กระบี่ทอง)

รายงานการติดตามภาวะตลาด "ผลไม้" ในกรุงเทพมหานคร

ประจำวันที่ 22 มิถุนายน 2550

รายการ	หน่วย บาท	ราคาขายส่ง		+ เพิ่มขึ้น - ลดลง	ราคาขายปลีก		+ เพิ่มขึ้น - ลดลง	ภาวะการค้า
		ราคาวันก่อน	ราคาวันนี้		ราคาวันก่อน	ราคาวันนี้		
		21 มิ.ย. 50	22 มิ.ย. 50		21 มิ.ย. 50	22 มิ.ย. 50		
1. ส้มเขียวหวาน								ราคาจำหน่ายทรงตัว ไม่เปลี่ยนแปลง
เบอร์ 6	กก.	27 - 32	27 - 32		35 - 38	35 - 38		
เบอร์ 5	กก.	20 - 27	20 - 27		30 - 35	30 - 35		
เบอร์ 4	กก.	15 - 18	15 - 18		20 - 25	20 - 25		
2. ส้มโอ								
พันธุ์ทองดี ใหญ่	ผล	30 - 35	30 - 35		35 - 40	35 - 40		
พันธุ์ทองดี เล็ก	ผล	20 - 25	20 - 25		25 - 30	25 - 30		
3. มะละกอแขกดำ	กก.	25 - 30	25 - 30		30 - 35	30 - 35		
4. แตงโมพันธุ์กินรี	กก.	12 - 13	12 - 13		15 - 20	15 - 20		
5. กุ้งหอมทอง(ใหญ่)	ผล.	2.00 - 2.50	2.00 - 2.50		2.50 - 3.00	2.50 - 3.00		
6. กุ้งน้ำว้า	หวี	12 - 14	12 - 14		15 - 25	15 - 25		
7. กุ้งไข่ (ใหญ่)	หวี	16 - 18	16 - 18		20 - 28	20 - 28		
กุ้งไข่ (กลาง)	หวี	12 - 14	12 - 14		15 - 18	15 - 18		
8. ฝรั่ง สาลี (คละ)	กก.	12 - 13	12 - 13		15 - 18	15 - 18		
ฝรั่ง (คัด)	กก.	18 - 20	18 - 20		20 - 25	20 - 25		
9. สับปะรดศรีราชา								
เบอร์ 1	กก.	10.00 - 12.00	10.00 - 12.00		15 - 17	15 - 17		
เบอร์ 2	กก.	8.00 - 9.00	8.00 - 9.00		13 - 14	13 - 14		
เบอร์ 3	กก.	6.00 - 7.00	6.00 - 7.00		10 - 12	10 - 12		

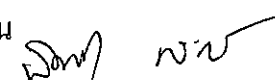
รายการ	หน่วย บาท	ราคาขายส่ง		+ เพิ่มขึ้น - ลดลง	ราคาขายปลีก		+ เพิ่มขึ้น - ลดลง	ภาวะการค้า
		ราคาวันก่อน	ราคาวันนี้		ราคาวันก่อน	ราคาวันนี้		
		21 มี.ย. 50	22 มี.ย. 50		21 มี.ย. 50	22 มี.ย. 50		
10. องุ่นพันธุ์ไวท์มะละกา	กก.	32 - 40	32 - 40		40 - 50	40 - 50		
11. มะม่วงน้ำดอกไม้								
(เบอร์ 0)	กก.	27 - 30	27 - 30		35 - 40	35 - 40		
(เบอร์ 1)	กก.	18 - 25	18 - 25		25 - 30	25 - 30		
12. มะม่วงเขียวเสวย (เบอร์ 0)	กก.	30 - 35	30 - 35		35 - 40	35 - 40		
(เบอร์ 1)	กก.	25 - 28	25 - 28		25 - 30	25 - 30		
13. เงาะโรงเรียน	กก.	10 - 14	10 - 14		15 - 20	15 - 20		
14. มังคุด (ผิวมัน)	กก.	15 - 16	15 - 16		20 - 30	20 - 30		
(ผิวกละ)	กก.	11 - 12	11 - 12		18 - 20	18 - 20		
15. ทุเรียนพันธุ์หมอนทอง	กก.	36 - 38	36 - 38		45 - 50	45 - 50		
16. ลองกอง	กก.	25 - 35	25 - 35		35 - 50	35 - 50		
17. ลิ้นจี่พันธุ์สงขลวย	กก.	13 - 16	13 - 16		20 - 25	20 - 25		
18. ลิ้นจี่พันธุ์จักรพรรดิ	กก.	35 - 60	35 - 60		40 - 65	40 - 65		
19. น้อยหน้า	กก.	30 - 40	30 - 40		40 - 50	40 - 50		

ผู้ตรวจ



(นางสาวผลิกา สุวรรณลักษณ์)

ผู้รายงาน



(นางสาวพิชชา กระบี่ทอง)